

Avaluació de les activitats puntuals de lleure de l'estiu del 2021 a Mallorca

Activitats de lleure subjectes a la Llei 10/2006, de 26 de juliol, integral de la joventut; al Decret 23/2018, de 6 de juliol, pel qual es desplega parcialment aquesta Llei, i al Decret 28/2021, de 10 de maig, de modificació de l'anterior

Índex

Índex	2
1. Dades generals	3
2. Dades globals d'activitats	3
3. Dades per tipus d'activitats	3
4. Activitats en actiu per mesos	3
5. Dades dels participants	3
6. Activitats per municipis (de més a menys)	4
7. Dades de l'equip directiu	5
8. a) Dades d'incidència a les activitats reconegudes de lleure respecte a la covid-19	5
8. b) Dades d'incidència comunicades per EDUCOVID respecte a la covid-19	6
9. Dades de visites, inspeccions i seguiments	6
<hr/>	
10. Comparació de dades d'activitats amb els estius del 2020 i 2019	6
11. Comparació d'activitats per mesos amb els estius del 2020 i 2019	7
12. Comparació de dades de participants amb els estius del 2020 i 2019	7
13. Comparació de dades de l'equip directiu amb els estius del 2020 i 2019	7
14. Comparació de dades de visites, inspeccions i seguiments amb els estius del 2020 i 2019	8
16. Valoració de les dades	8
16.1 Respecte a l'organització	8
16.2 Respecte a les activitats	9
16.3 Respecte als equips directius	11
16.4 Respecte a la incidència del coronavirus	12
16.5 Respecte a les visites que el personal inspector de la Direcció Insular ha fet a les activitats de lleure	13
17. Conclusions	14
17.1 El sector del lleure educatiu s'ha recuperat i supera les dades del 2019	14
17.2 Només el 0,26 % de participants i l'1,7 % de monitors i monitores han estat positius en covid-19	14
17.3 Més inspecció, menys sanció	15

1. Dades generals

Organisme	Consell de Mallorca
Departament	Promoció Econòmica i Desenvolupament Local
Direcció Insular	De Participació i Joventut
Director insular	Àlex Segura Castelltort
Data de l'avaluació	Octubre de 2021

2. Dades globals d'activitats¹

Total d'activitats registrades	390
Anul·lades abans de començar	9
TOTAL FETES	381

3. Dades per tipus d'activitats

Activitats de durada mensual	Escoles d'estiu	200
	Campus esportius	38
	Granges escola	2
	SUBTOTAL	240
Activitats de durada setmanal	Campaments/acampades	87
	Colònies	32
Activitats de durada quinzenal	Camps de voluntariat	3
Activitats de durada en dies	Activitats extraordinàries d'aventura i risc	12
	Marxes per etapes	7
	SUBTOTAL	141

4. Activitats en actiu per mesos

Juny	142
Juliol	295
Agost	230
Setembre	85

5. Dades dels participants²³

Juny	7.892
Juliol	17.194
Agost	12.244
Setembre	4.059
TOTAL	41.389

1. Les activitats d'estiu del 2021 són des del 22 de juny fins al 9 de setembre.

2. Aquestes dades són aproximades, ja que és impossible diferenciar per dies, setmanes o mesos la participació de cada infant.

³ Les edats dels participants a les activitats d'estiu són majoritàriament de 3 a 12 anys.

6. Activitats per municipis (de més a menys)

Palma	92
Alcúdia	50
Calvià	23
Manacor	22
Felanitx	16
Artà	15
Llucmajor	15
Marratxí	12
Bunyola	10
Escorca	10
Ses Salines	9
Alaró	8
Sencelles	8
Serra de Tramuntana	7
Inca	6
Santa Margalida	6
Andratx	4
Binissalem	4
Pollença	4
Son Servera	4
Algaida	3
Esporles	3
Lloseta	3
Muro	3
Sant Llorenç des Cardassar	3
Santa Eugènia	3
Santanyí	3
Sóller	3
Búger	2
Petra	2
Puigpunyent	2
Sa Pobla	2
Sineu	2
Valldemossa	2
Banyalbufar	1
Caimari	1
Campanet	1
Campos	1
Capdepera	1
Consell	1
Costitx	1
Deià	1

Estellencs	1
Fornalutx	1
Lloret de Vistalegre	1
Llubí	1
Mancor de la Vall	1
Maria de la Salut	1
Montuiri	1
Porreres	1
Sant Joan	1
Santa Maria del Camí	1
Selva	1
Vilafranca de Bonany	1

4

7. Dades de l'equip directiu

Directors titulats / directores titulades	388
Directors/directores en pràctiques	26
SUBTOTAL DIRECTORS/DIRECTORES	414
Monitors titulats / monitores titulades	2.345
Monitors/monitores en pràctiques	527
SUBTOTAL MONITORS/MONITORES	2.872
Total de personal titulat	2.733
Total de personal en pràctiques	553
TOTAL EQUIP DIRECTIU	3.286

8. a) Dades d'incidència a les activitats reconegudes de lleure respecte a la covid-19⁵

Escoles d'estiu	66
Campus esportius	12
Campaments	3
Colònies	1
Granges escola	1
Activitats d'aventura	1
Camps de voluntariat i marxes per etapes	0
ACTIVITATS TOTALES AFECTADES	84
Participants positius en covid-19	108
Persones de l'equip directiu positius en covid-19	56
CASOS TOTALES DE COVID	164

4. D'aquestes activitats, 10 les han gestionades directament els ajuntaments.

5. Dades creuades amb la informació comunicada per EDUCOVID i per les entitats de lleure.

8. b) Dades d'incidència comunicades per EDUCOVID respecte a la covid-19⁶

Activitats de lleure afectades	212
Alumnes	154
Monitors/professors	58

9. Dades de visites, inspeccions i seguiments

Total d'inspeccions		52
	Visites sense resultat ⁷	2
Causas de les visites	Aleatòries	35
	Denúncies	5
	Publicitat	6
	EDUCOVID	6
Possibles activitats sancionables⁸		17
Tot correcte		27
No eren activitats de lleure		6
Principals deficiències detectades	No s'ha presentat la declaració responsable	6
	Deficiències de documentació	11
	Deficiències relacionades amb la documentació de l'equip directiu	10
	Deficiències en les pòlisses d'assegurances	5
	Es proposa el tancament perquè s'han detectat grans deficiències	1

2021 - 2020 - 2019

10. Comparació de dades d'activitats amb els estius del 2020 i 2019

Act. temps lliure estiu 2021		Act. temps lliure estiu 2020		Act. temps lliure estiu 2019	
TOTAL	381	TOTAL	252	TOTAL	366
Escoles d'estiu en casals i activitats mixtes	200	Escoles d'estiu en casals i activitats mixtes	162	Escoles d'estiu en casals i activitats mixtes	187
Campus esportius	38	Campus esportius	20	Campus esportius	36
Granges escola	2	Granges escola	1	Granges escola	1

6. EDUCOVID ha comunicat dades des del 25 de juny fins a l'11 de setembre.

7. Activitats no realitzades o tancades.

8. Dades aproximades (falta una anàlisi minuciosa dels expedients per tenir dades concretes).

Acampades / campaments	87	Acampades / campaments	44	Acampades / campaments	73
Colònies	32	Colònies	17	Colònies	67
Camps de voluntariat	3	Camps de voluntariat	2	Camps de voluntariat	1
Extraordinàries d'aventura i risc i marxes	19	Activitats extraordinàries d'aventura i risc	6	Activitats extraordinàries d'aventura i risc	1
Diferència del nombre d'activitats any 2021 amb 2020				+129	
Diferència del nombre d'activitats any 2021 amb 2019				+15	
Diferència de nombre d'activitats any 2020 amb 2019				-114	

11. Comparació d'activitats per mesos amb els estius del 2020 i 2019

Estiu 2021		Estiu 2020		Estiu 2019	
Juny	142	Juny	79	Juny	122
Juliol	295	Juliol	201	Juliol	269
Agost	230	Agost	193	Agost	225
Setembre	85	Setembre	71	Setembre	80

9

12. Comparació de dades de participants amb els estius del 2020 i 2019

Participants estiu 2021		Participants estiu 2020		Participants estiu 2019	
Juny	7.892	Juny	3.435	Juny	6.296
Juliol	17.194	Juliol	9.980	Juliol	15.173
Agost	12.244	Agost	8.376	Agost	12.215
Setembre	4.059	Setembre	3.471	Setembre	5.475
TOTAL DE PARTICIPANTS	41.389	TOTAL DE PARTICIPANTS	25.262	TOTAL DE PARTICIPANTS	39.159
Diferència de participants any 2021 amb 2020				+16.127	
Diferència de participants any 2021 amb 2019				+2.230	
Diferència de participants any 2020 amb 2019				-13.897	

13. Comparació de dades de l'equip directiu amb els estius del 2020 i 2019

Act. temps lliure estiu 2021		Act. temps lliure estiu 2020		Act. temps lliure estiu 2019	
Directors/directores	388	Directors/directores	258	Directors/directores	395
Directors/directores en pràctiques	26	Directors/directores en pràctiques	17	Directors/directores en pràctiques	48
Subtotal directors/directores	414	Subtotal directors/directores	275	Subtotal directors/directores	443
Monitors/monitores	2.345	Monitors/monitores	1.377	Monitors/monitores	2.290
Monitors/monitores en pràctiques	527	Monitors/monitores en pràctiques	445	Monitors/monitores en pràctiques	652

9. Les activitats poden durar des de tres dies fins a quatre mesos.

Subtotal monitors/monitores	2.872	Subtotal monitors/monitores	1.822	Subtotal monitors/monitores	2.942
Total persones en pràctiques	553	Total persones en pràctiques	462	Total persones en pràctiques	700
TOTAL EQUIP DIRECTIU	3.286	TOTAL EQUIP DIRECTIU	2.097	TOTAL EQUIP DIRECTIU	3.385
Diferències en l'equip directiu 2021 amb 2020			+1.189		
Diferència en l'equip directiu 2021 amb 2019			-99		
Diferència en l'equip directiu 2020 amb 2019			-1.288		

10

14. Comparació de dades de visites, inspeccions i seguiments amb els estius del 2020 i 2019

Act. temps lliure estiu 2021		Act. temps lliure estiu 2020		Act. temps lliure estiu 2019	
Inspeccions	52	Inspeccions	24	Inspeccions	9
Seguiments	0	Seguiments	2	Seguiments	0
Possibles sancions	17	Sancions imposades	13	Sancions imposades	6
Deficiències principals	Falta de documentació	Deficiències principals	No presentar la declaració responsable	Deficiències principals	No presentar la declaració responsable
Diferència de visites any 2021 amb 2020			+28		
Diferència de visites any 2021 amb 2019			+43		
Diferència de visites any 2020 amb 2019			+15		

11

16. Valoració de les dades

16.1 Respecte a l'organització

L'estiu d'aquest 2021, les entitats organitzadores han continuat fent un esforç extra per poder compaginar l'organització de les activitats de lleure i les mesures de prevenció i d'higiene en la lluita contra els contagis de la covid-19. El Govern marcava les mesures en la lluita contra els contagis cada 15 dies, per tant, han estat canviant durant tot l'estiu en funció de les dades globals de Salut. Després de més d'un any de restriccions, era fonamental garantir l'accés dels joves i infants a l'educació en lleure, tot i que suposà un risc de contagi de la malaltia.

Per poder dur a terme aquesta tasca, ha estat necessari reestructurar a fons tots els elements implicats en l'organització d'aquestes activitats i adequar-se en cada moment a les circumstàncies sobrevingudes.

10. El 2021 hi ha menys personal en pràctiques que l'any 2019, perquè el 2020 es varen fer menys cursos a causa de la pandèmia.

11. L'any 2019 es varen fer moltes menys visites per falta de personal inspector.

Alguns dels aspectes que les entitats organitzadores han hagut d'assumir són, entre d'altres:

- Ajustaments continus de les ràtios i dels espais per adequar-se a la normativa.
- Reducció dels participants i organització en subgrups estables.
- Adaptació de les programacions d'activitats.
- Definició i redacció de plans de prevenció i de reducció de riscos específics per la covid-19.
- Gestió, just abans de l'inici de les activitats el mes de juny, del qüestionari covid per a les famílies.
- Establiment d'acords entre els promotors i els propietaris dels llocs per dur a terme un manteniment especial de les instal·lacions.
- Manteniment de personal, productes de neteja, prevenció i desinfecció contínua.
- Reestructuració dels equips directius.
- Vigilància constant del manteniment de la distància de seguretat i de l'ús de les mascaretes.
- Vigilància constant de possibles símptomes de covid-19, tant dels participants com del personal directiu.
- Contacte amb el Servei de Salut del Govern de les Balears per comunicar els casos sospitosos i adoptar les mesures necessàries dictades per Salut.
- El mes d'agost, elaboració d'una llista amb les dades de l'equip directiu no vacunat, perquè contactassin amb el Servei de Salut i fer-se proves setmanals d'antígens.

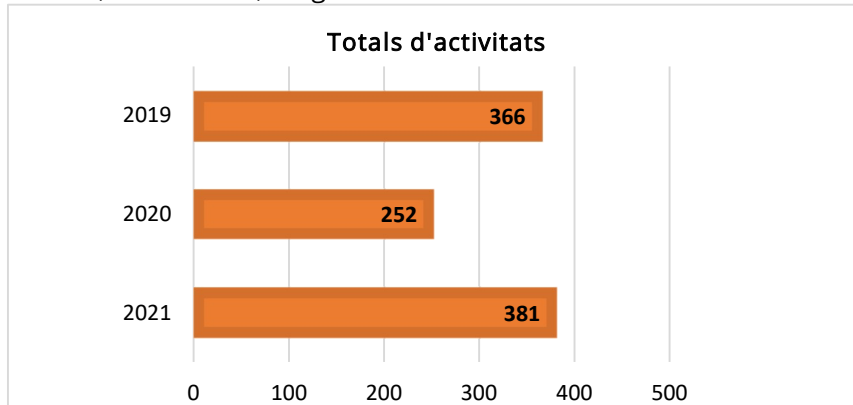
El Servei de Joventut també ha treballat durant tota la temporada d'estiu en la tasca d'informació i de coordinació de les mesures de prevenció que s'havien d'aplicar a les activitats de lleure. Aquest Servei s'ha coordinat de manera contínua i ha fet de pont entre el Govern de les Balears i les entitats promotores de les activitats de temps lliure. De fet, ha guiat i informat totes les entitats dels canvis continus de normativa i de l'adaptació que havien de fer en les activitats i en els equips directius per complir les circumstàncies sobrevingudes. Aquestes comunicacions s'han fet tant amb reunions com per telèfon, per correu electrònic amb cartes de recomanacions adreçades als equips educatius amb resums de les mesures que s'havien d'aplicar i sempre adjuntant la documentació relativa als acords del Consell de Govern.

D'altra banda, també s'ha d'esmentar que, des del 2 de febrer del 2021, el Consell de Mallorca va posar en marxa la plataforma d'administració electrònica, per la qual cosa totes les persones jurídiques quedaven obligades a presentar electrònicament les declaracions responsables, com s'estableix en l'article 14 de la Llei 39/2015, d'1 d'octubre, del procediment administratiu comú de les administracions públiques. Aquest fet va suposar un esforç extra tant per a les entitats promotores, la majoria de les quals no disposava de certificat electrònic, com per a la nostra Administració, que s'ha hagut d'adaptar a aquesta circumstància, ha hagut de tramitar molts d'expedients en molt poc temps amb una manera nova de gestionar-los i ha hagut de donar informació sobre el nou procediment a les entitats que ho sol·licitaven.

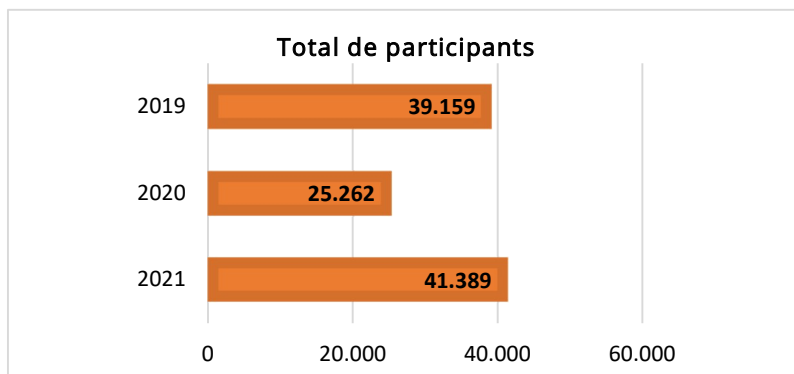
16.2 Respecte a les activitats

Gràcies a tota aquesta feina i a la possibilitat de gaudir d'un temps de lleure educatiu aquest estiu, necessitat tant pels pares com pels infants i joves, les activitats de lleure aquest 2021 s'han incrementat no només respecte a l'estiu anterior en un 33,85 %, sinó fins i tot respecte a l'any 2019

en un 4,09 %. Ara bé, l'augment de la incidència del coronavirus a Mallorca, a tota Espanya i a Europa en general durant aquests mesos d'estiu ha dificultat mantenir les activitats en marxa.

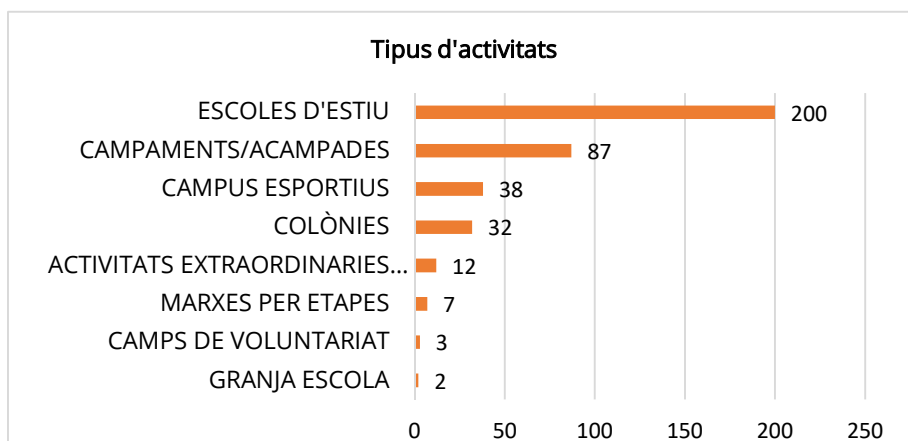


El nombre de **participants** que han participat en una activitat de lleure aquest estiu ha estat major (un 38,96 %) que l'any anterior, la qual cosa ha suposat la consolidació de la recuperació del sector malgrat que la pandèmia continuï.



Cal destacar que la comparació del nombre aproximat de participants entre els anys 2019 i 2021 també mostra un augment, la qual cosa indica una tendència de creixement de l'interès per aquestes activitats.

Respecte al tipus d'activitats que s'han duit a terme aquest 2021, continua la tendència de cada any: més de la meitat han estat **escoles d'estiu (52,5 %)**, seguides pels campaments (22,8 %) i campus esportius (10 %).

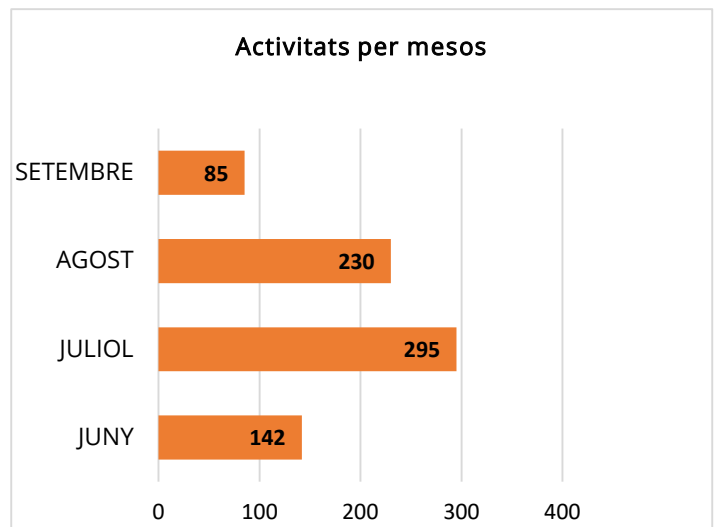


Els **municipis** on més activitats s'han comptabilitzat són, en general, els que tenen més població, exceptuant el cas d'Alcúdia i Artà a causa de les instal·lacions que tenen per a campaments i colònies.

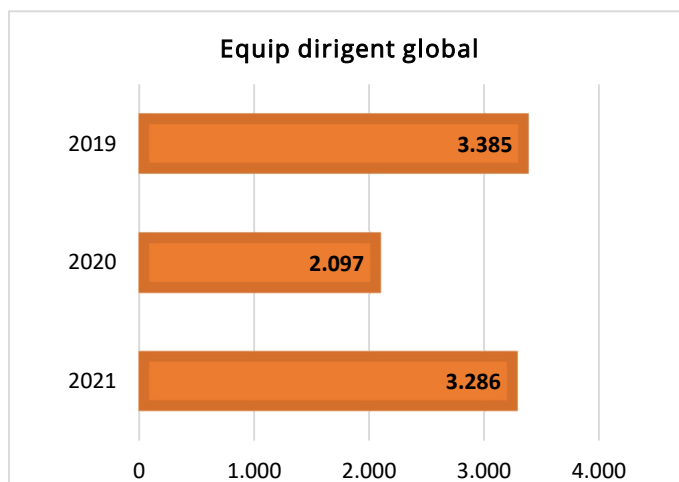
Del total de les activitats fetes durant l'estiu del 2021, **Palma** constitueix el **24,2 %** del total, amb un total de 92 activitats, i **Alcúdia** el **13,1 %**, amb 50. Una altra dada a comentar és la diversificació de l'oferta d'aquest estiu, en comparació amb el 2020, amb la recuperació de les activitats amb pernoctació (campaments i colònies).

Si miram els **mesos** on més concentració d'activitats de lleure hi ha hagut, són, com els estius anteriors, el mes de **juliol** seguit per l'agost. Els nou dies de setembre el situen com el mes amb menor activitat.

Quant als participants per mesos, el mes de juliol aconsegueix un 41,5 % del total, seguit de l'agost, amb un 29,6 %. El setembre, amb un 9,8 %, és el mes amb menys participants. En comparació amb l'estiu anterior, observam que s'ha incrementat la diferència i hi ha hagut més participació concentrada el juliol.



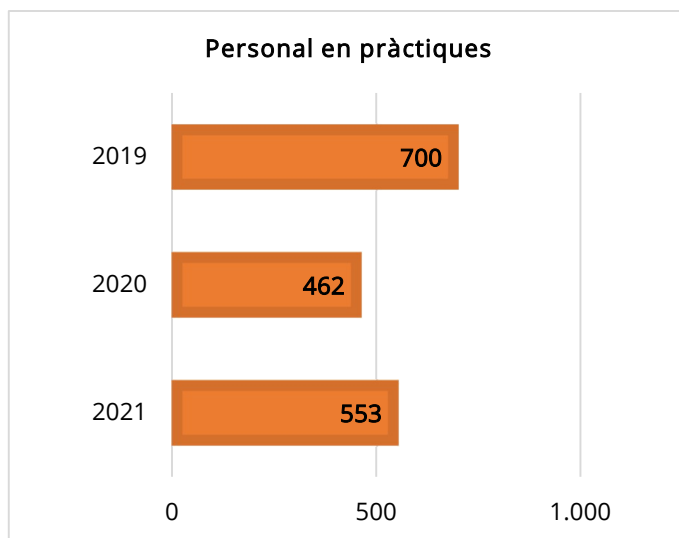
16.3 Respecte als equips directius



Pel que fa a l'**equip directiu**, com que aquest estiu hi ha hagut més activitat que l'any passat, lògicament el nombre de personal directiu que hi ha fet feina ha augmentat. Tot i això, en comparació amb el 2019 (any pre-pandèmia), ha disminuït el nombre de personal en pràctiques a causa de la reducció de cursos a les escoles reconegudes de lleure educatiu, arran de les mesures de prevenció i confinament de la covid-19.

En comparació amb l'estiu del 2020, podem dir que el 2021 el nombre de personal directiu que ha estat treballant ha augmentat un 36,2 % i respecte a l'estiu del 2019 ha disminuït un 2,9 % per la reducció de persones en pràctiques.

Quant al personal que fa les pràctiques, tot i que enguany no comptava en la ràtio de l'equip directiu, l'augment del nombre d'activitats fetes també ha suposat un augment d'aquest personal en un 16,5 % més, però respecte a l'estiu del 2019 ha disminuït un 21 %.



16.4 Respecte a la incidència del coronavirus

Durant l'estiu del 2021, la incidència de la covid-19 ha estat superior a l'estiu del 2020. L'arribada de la cinquena onada el juny va coincidir amb la finalització del curs escolar i l'inici de les activitats de lleure educatiu. Cal destacar també que la població més jove no va iniciar la vacunació fins a final del mes de juliol.

Pel que fa l'aplicació de mesures, el Govern de les Illes Balears ha anant dictant mesures cada quinze dies en funció de l'evolució canviant de la incidència de positius. Aquesta situació va provocar que el Servei de Joventut del Consell de Mallorca estigués en contacte continu amb el Servei de Salut de les Illes Balears, amb la Direcció General d'Infància, Joventut i Famílies i amb les entitats promotores de les activitats de lleure, a fi de complir tots els protocols establerts.

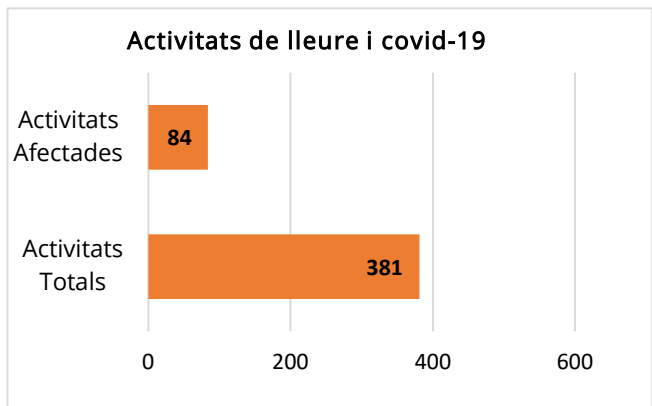
A la vegada, es va arribar a un acord amb el centre coordinador EDUCOVID Mallorca, del Servei de Salut, per establir un canal d'informació de dades de la covid-19 a les activitats de lleure a Mallorca, mitjançant una comunicació setmanal, a fi de tenir les dades actualitzades i poder millorar els protocols i la resposta a possibles brots.

Amb les dades de positius a les activitats de lleure, tant les comunicades per EDUCOVID com les comunicades per les entitats que les han duit a terme, s'han creuat les dades, tasca que ha esdevingut complicada perquè: molts dels casos comunicats pel Servei de Salut no eren activitats de la nostra competència, altres eren impossibles d'identificar i uns altres que ens comunicaven no eren a la llista de Salut. Per aquesta raó, les dades respecte als positius i a la incidència a les nostres activitats de lleure són discrepants i només aproximades.

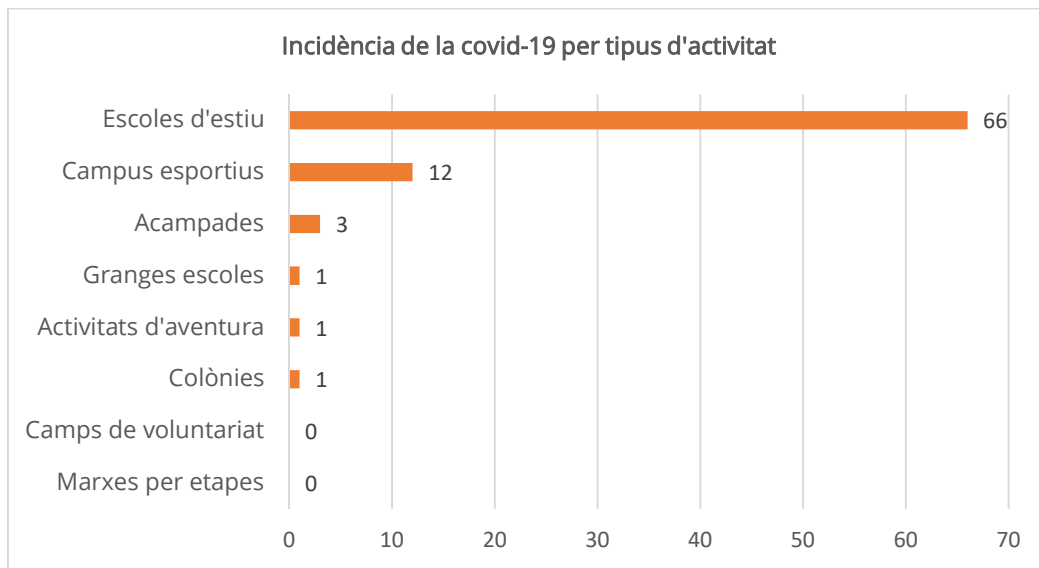
Tot i que la pandèmia ha afectat tota l'activitat de lleure, podem afirmar que els protocols han funcionat, gràcies, entre d'altres, a l'ús de les mascaretes i a l'organització en grups estables de convivència. Aquest estiu 2021 i malgrat la incidència alta de la covid a Mallorca, no s'ha tancat cap activitat, només s'han confinat diferents grups estables de cada una de les activitats afectades.

Segons les dades del Servei Insular de Joventut, hi ha hagut 84 activitats de lleure afectades, amb un nombre aproximat de casos positius de 164; 108 dels quals corresponen a participants i 56 a personal de l'equip directiu.

Aproximadament les activitats de temps lliure afectades directament aquest estiu per la covid-19 suposa un **22 % del total** de les que s'han fet i, respecte als participants, han estat positius menys del 0,3 %.



Quant al tipus d'activitats, la incidència de la covid-19 ha estat en una proporció major a les **escoles d'estiu** (33 %), seguides dels campus esportius (36 %). La resta d'activitats de manera conjunta no tenen un incidència significativa (4,2 % en total) i als camps de voluntariat i a les marxes per etapes no s'ha detectat cap cas positiu.



En referència al personal de l'equip directiu, cal observar que, segons les dades recopilades, han donat positiu **menys d'un 1,8 % del total de persones que han treballat o han fet pràctiques aquest estiu**, malgrat la gran incidència de la covid-19 entre els joves en aquest període.

16.5 Respecte a les visites que el personal inspector de la Direcció Insular ha fet a les activitats de lleure

Durant els mesos d'estiu d'enguany s'han fet 52 visites a activitats de lleure educatiu: cinquanta han estat actes d'inspeccions i les altres dues visites han estat sense resultat, perquè no es varen dur a terme les activitats.

De les 50 inspeccions a activitats de lleure, 5 es varen fer per denúncies rebudes; 6 perquè en el web hi havia publicitat i no s'havia presentat la declaració responsable presentada i 6 visites es varen dur

a terme per recomanacions o informacions rebudes d'EDUCOVID. La resta d'inspeccions es varen seleccionar aleatòriament.

Les principals deficiències detectades, a part de les activitats per a les quals no s'havia presentat la declaració responsable pertinent, són referides a la documentació al lloc de realització, sobretot relacionades amb titulacions i certificats negatius de delictes sexuals de l'equip directiu, i també per errors en les pòlisses d'assegurances.

El cas més greu que es va detectar va ser una activitat sense declarar que prèviament s'havia denunciat. El personal inspector va proposar-ne el tancament el mateix dia de la inspecció a causa de greus deficiències normatives i sanitàries detectades. La persona promotora va acceptar la proposta i va tancar directament la instal·lació i l'activitat.

En espera de fer una revisió minuciosa de tots els expedients, la quantitat de promotors d'activitats que probablement seran sancionats és de 17, xifra que suposa un 34 % de les inspeccions fetes.

17. Conclusions

17.1 El sector del lleure educatiu s'ha recuperat i supera les dades del 2019

Durant l'estiu del 2021, s'ha produït la recuperació del sector del lleure educatiu, el qual, fins i tot, ha superat les dades dels anys previs a la pandèmia. Aquesta darrera afirmació se sosté tant per un augment del nombre de participants (un 39 % més) com del nombre d'activitats declarades (un 33,85 % més) en comparació amb l'any 2019. També podem observar que la tipologia d'activitats ha recobrat la diversificació a causa de la recuperació de les activitats amb pernoctació.

No obstant això, cal dir que les repercussions de la covid-19 en el sector continuen. Una mostra clara d'aquestes conseqüències es pot observar en la configuració dels equips educatius, en què la presència de membres en situació de pràctiques ha estat molt menor per l'aturada de la formació corresponent durant el curs 2020-2021 o per la dificultat de dur-la a terme.

17.2 Només el 0,26 % de participants i l'1,7 % de monitors i monitores han estat positius en covid-19

La coincidència de la cinquena onada de la pandèmia de la covid-19 amb l'inici de les activitats estivals de lleure educatiu va provocar que es replantejassin els protocols i les mesures previstes, fet que va tenir com a resultat la definició de mesures més estrictes pel que fa a l'organització interna de les activitats, el seguiment dels contagis i els possibles contactes estrets.

Aquests canvis en els protocols i en les mesures han permès demostrar que el sector del lleure educatiu és un espai segur per al desenvolupament de les activitats. Una mostra de l'èxit dels protocols i mesures aplicades en la contenció de la pandèmia és el nombre baix de positius entre participants i membres d'equips educatius. En concret, només 154 participants de 41.389 (el 0,26 %) varen ser positius i 58 membres d'equips educatius de 3.286 (l'1,7 %). Tot i que aquestes dades són molt positives i mostren el lleure educatiu com un espai segur i, sobretot, com un espai de detecció de la covid-19 i no de contagi, és important destacar que, a causa de la rigidesa acordada en els protocols i les casuístiques de l'àmbit del lleure educatiu, una única persona contagiada podia suposar el confinament d'entre 20 i 50 persones.

Entre les dades anteriors, cal destacar que només l'1,7 % dels membres d'equips educatius ha estat afectat. La majoria d'equips educatius estan formats per persones joves d'entre 18 i 25 anys i,

contràriament a la creença social, la majoria ha demostrat una gran professionalitat tant a les activitats voluntàries com a les remunerades i una consciència comunitària davant la pandèmia de la covid-19.

Les dades també deixen entreveure que les activitats amb pernoctació (principalment campaments i colònies, entre d'altres) han tengut una incidència molt menor pel que fa al total d'activitats afectades, amb un 4,76 %, respecte a les activitats sense pernoctació (principalment escoles d'estiu i campus esportius), amb un 92,85 %. Aquesta incidència tan dispar respon tant a la diferència del nombre d'activitats de pernoctació i sense pernoctació, com a la facilitat de les activitats amb pernoctació de crear veritables grups de convivència estable que no es veuen interromputs al llarg de la durada de l'activitat, a diferència del que passa a les escoles d'estiu i als campus esportius.

17.3 Més inspecció, menys sanció

D'ençà que s'han transferit les competències pròpies en matèria de joventut i lleure al Consell de Mallorca, el nombre d'inspeccions a activitats de lleure educatiu no ha fet més que augmentar. Un fet destacable, però, és que aquest increment no ha anat acompanyat d'un augment en l'obertura d'expedients sancionadors. D'acord amb les dades de les 52 inspeccions fetes, només 17 activitats (32,69 %) poden arribar a derivar en procediments sancionadors en finalitzar-ne la instrucció, mentre que, els anys 2020 i 2019, el percentatge es va incrementar fins al 54,17 % i el 66,69 %, respectivament.

Aquest creixement d'inspeccions entre els anys 2019 i 2021 (43 inspeccions més) ha provocat també un canvi en les deficiències que s'hi han trobat. Mentre que en els dos primers anys la sanció més comuna va ser la manca de declaració de l'activitat, durant l'estiu del 2021 ha estat la falta de documentació. En espera de futures campanyes que pot ser confirmaran la premissa, es pot observar que el sistema d'inspecció exerceix la funció de redreçar i, a més de la possible —o no— actuació sancionadora, informa les entitats promotores si tenen dubtes o interpretacions sobre la documentació i els requisits a l'hora d'impulsar les activitats.